



PRODUKTOVÝ KATALOG 2026

www.miacoffee.cz





- 01 **Kávovary**
- 02 **Kanceláře**
- 03 **Mlýnky**
- 04 **Filtrace**
- 05 **Vybavení / Bary**





Kávovary Modbar

Modbar

Modbar je prémiová espresso technologie inspirovaná La Marzocco, navržená pro moderní kavárny s čistým minimalistickým barem. Díky podpultovému řešení nabízí špičkový výkon, precizní extrakci a elegantní design.






Modbar AV

Espresso modul navržený pro vysoký servisní výkon a konzistentní výsledky i při zátěži. Modbar AV využívá zkušeností La Marzocco pro stabilní teplotu a spolehlivou extrakci ve spojení s jednoduchým ovládáním.

- Automatické volumetrické porcování
- Dvě skupiny bez extra napájení
- Precizní teplotní stabilita
- Jednoduché ovládání pákou
- Ideální pro rušný provoz



SPECIFIKACE GR1

Technologie	MULTI B.
Hlavní bojler	-
Kávový bojler	1,4 L
Napětí (V)	208/240
Příkon (W)	3310



ROZMĚRY GR1

Šířka	140
Hloubka	300
Výška	300
Váha	3,5 KG

Modbar EP

Podpultový espresso modul s pokročilou kontrolou extrakce navržený pro speciality kavárny a designově náročné bary. Modbar EP spojuje minimalistický vzhled s precizní regulací tlaku a teploty pro maximální chuťový potenciál kávy.

- Pokročilá tlaková profilace
- PID řízení teploty pro stabilní extrakci
- Volumetrické dávkování
- Podpultová konstrukce pro otevřený bar
- Elegantní minimalistický design



SPECIFIKACE GR1

Technologie	MULTI B.
Hlavní bojler	-
Kávový bojler	1,4 L
Napětí (V)	208/240
Příkon (W)	3310

ROZMĚRY GR

Šířka	140
Hloubka	300
Výška	300
Váha	3,5 KG



Modbar Pour-over

Filtrováný modul pro přesné dávkování horké vody při přípravě hand-brew kávy. Modbar Pour-Over přináší programovatelné recepty, stabilní teplotu a minimalistický výdejní kohoutek pro estetický i funkční provoz.

- [Programovatelná dávkovací nastavení](#)
- [Stabilní teplota vody](#)
- [Minimalistický laboratorní design](#)
- [Ruční i automatické nalévání](#)
- [Ideální pro V60 a další metody](#)



SPECIFIKACE GR1

Technologie	PID WATER MODULE
Hlavní bojler	-
Kávový bojler	-
Napětí (V)	208/240
Příkon (W)	2000-3000



ROZMĚRY GR1

Šířka	140
Hloubka	300
Výška	300
Váha	3,5 LG

Modbar steam

Přídavný parní modul, který dodává suchou, silnou páru pro perfektní texturu mléka a latte art. Modul se elegantně integruje s espresso systémy a zvyšuje výkon celého baru.

- [Výkonná suchá pára](#)
- [Ergonomická páka ovládání](#)
- [Podpultové řešení pro čistý bar](#)
- [Ideální pro mikropěnu a mléčné nápoje](#)
- [Kompatibilní se systémy Modbar](#)



SPECIFIKACE GR1

Technologie	MULTI B.
Hlavní bojler	4,6 L
Kávový bojler	-
Napětí (V)	208/240
Příkon (W)	3310

ROZMĚRY TAP

Šířka	140
Hloubka	300
Výška	300
Váha	3,5 KG



Kávovary La Marzocco

La Marzocco

La Marzocco je italská značka založená v roce 1927 ve Florencii, známá výrobou vysoce kvalitních espresso strojů. Je oblíbená mezi profesionálními baristy a kavárnami díky své inovativní technologii, preciznímu zpracování a elegantnímu designu.





La Marzocco Linea Classic S

Redesign legendárního „heavy duty“ espresso kávovaru s vynikající stabilitou tlaku a teploty vody bez ohledu na zátěž. Kávovar byl uveden na trh v roce 1993. Nová verze eliminuje nedostatky a přináší nové funkce.

- Multi bojler se saturovanými hlavami + PID
- Digitální časovač
- Řízení teploty vody s přesností 0,1°C
- Programovatelná tlačítka
- Chromové provedení



SPECIFIKACE	GR2	GR3
Technologie	MULTI B.	MULTI B.
Hlavní bojler	7 L	11 L
Kávový bojler	3,4 L	5 L
Napětí (V)	220/380	220/380
Příkon (W)	3600	4800

ROZMĚRY	GR2	GR3
Šířka	690	930
Hloubka	560	560
Výška	455	455
Váha	59 KG	73 KG

La Marzocco PB AV

ávovar, který se jmenuje po samotném Pierru Bambim, představuje novou úroveň výkonnosti, spolehlivosti a řemeslného zpracování.

- Multi bojler se saturovanými hlavami + PID
- Digitální časovač
- Řízení teploty vody s přesností 0,1°C
- Programovatelná tlačítka
- Chromové provedení



SPECIFIKACE	GR2	GR3
Technologie	MULTI B.	MULTI B.
Hlavní bojler	7 L	11 L
Kávový bojler	3,4 L	5 L
Napětí (V)	220/380	220/380
Příkon (W)	4600	6100

ROZMĚRY	GR2	GR3
Šířka	710	950
Hloubka	590	590
Výška	533	533
Váha	61 KG	69 KG



Kávovary La Cimbali

LA CIMBALI

Společnost La Cimbali se zabývá výrobou espresso kávovarů již od roku 1912. Mimořádné nadšení pro kvalitu a talent pro inovace vedlo společnost, aby se stala představitelkou nejlepších kávovarů na přípravu espressa na světě.





La Cimbali M200

Kávovar La Cimbali M200 kombinuje špičkovou technologii s elegantním designem pro vynikající kvalitu kávy. Navržený pro náročné prostředí, nabízí inovativní funkce, které usnadňují práci baristů a zajišťují konzistentní výsledky.

- [Turbomilk systém](#)
- [Smart bojler](#)
- [Pára Cold Touch](#)
- [Wi-Fi systém](#)
- [Černé, bílé, stříbrné provedení](#)



SPECIFIKACE	GR2	GR3
Technologie	GT1	GT1
Hlavní bojler	7 L	7 L
Kávový bojler	2 x 0,6 L	3 x 0,6 L
Napětí (V)	220/380	220/380
Příkon (W)	6000/7000	6700/8000

ROZMĚRY	GR2	GR3
Šířka	887	1087
Hloubka	649	649
Výška	516	516
Váha	70 KG	92 KG

La Cimbali M100 Attiva

La Cimbali M100 Attiva je profesionální kávovar s nastavitelným tlakem, stabilní teplotou a robustní konstrukcí, zajišťující perfektní šálek kávy.

- [GT systém pro nastavení teploty](#)
- [HD systém pro nastavení tlaku](#)
- [Turbomilk](#)
- [možné provedení Tall cup](#)
- [Černé, bílé provedení](#)



SPECIFIKACE	GR2	GR3
Technologie	GT SYSTÉM	GT SYSTÉM
Hlavní bojler	10 L	10 L
Kávový bojler	2 x 0,4 L	3 x 0,4 L
Napětí (V)	220/380	220/380
Příkon (W)	6000/7100	6700/8000

ROZMĚRY	GR2	GR3
Šířka	832	1032
Hloubka	567	567
Výška	582	582
Váha	89 KG	105 KG



La Cimbali M39 GT

Kávovar La Cimbali M39 GT je profesionální espresso stroj s pokročilým GT systémem pro přesnou regulaci teploty. Jeho ergonomický design a vysoký výkon zajišťují konzistentní a kvalitní přípravu kávy, ideální pro náročné kavárny a restaurace.

- [Smart bojler](#)
- [Technologie GT - stálá teplota](#)
- [ECO mode](#)
- [Volumetrická kontrola](#)
- [Černé, bílé, stříbrné provedení](#)



SPECIFIKACE	GR2	GR3
Technologie	GT	GT
Hlavní bojler	10 L	15 L
Kávový bojler	2 x 0,6 L	3 x 0,6 L
Napětí (V)	220/380	220/380
Příkon (W)	4200/5000	6300/7500

ROZMĚRY	GR2	GR3
Šířka	820	1010
Hloubka	510	510
Výška	570	570
Váha	86 KG	101 KG

La Cimbali M39 TE

La Cimbali M39 TE je profesionální kávovar s pokročilými technologiemi, jako je Smart Boiler a volumetrickou kontrolou zajišťující stabilní výkon a konzistentní kvalitu kávy.

- [Smart bojler](#)
- [Volumetrická kontrola](#)
- [ECO mode](#)
- [možné provedení Tall cup](#)
- [Černé, bílé, stříbrné provedení](#)



SPECIFIKACE	GR2	GR3
Technologie	-	-
Hlavní bojler	10 L	15 L
Kávový bojler	-	-
Napětí (V)	220/380	220/380
Příkon (W)	4200/5000	6300/7500

ROZMĚRY	GR2	GR3
Šířka	820	1010
Hloubka	510	510
Výška	570	570
Váha	83 KG	98 KG



La Cimbali M40

La Cimbali M40 spojuje tradici a inovaci. Navržen jako nástupce M39, M40 ztělesňuje závazek La Cimbali k špičkové technologii a udržitelnosti.

S elegantním a kompaktním designem kombinuje odolnost se sofistikovaností.

- Možnost provedení Tall cup + Turbosteam
- Energetická účinnost
- Kompaktní design
- Barista drive systém - komunikace s mlýnek
- Černé nebo bílé provedení



SPECIFIKACE	GR2	GR3
Technologie	GT	GT
Hlavní bojler	3,9 L	3,9 L
Kávový bojler	2 x 1,1L	3 x 1,1L
Napětí (V)	220/380	220/380
Příkon (W)	7200/8600	7400/8800

ROZMĚRY	GR2	GR3
Šířka	768	988
Hloubka	531	531
Výška	592	592
Váha	65 KG	74 KG

La Cimbali M26 TE

La Cimbali M26 je prémiový kávovar s ergonomickým designem, osvětleným ovládacím panelem a dlouhými parními tryskami. Obsahuje technologii Bluetooth a systém PGS pro přesné nastavení mletí.

- Možnost provedení Compact + Turbosteam M4
- Smart bojler
- Směšování horké vody
- Termodrive
- Černé, bílé provedení



SPECIFIKACE	GR2	GR3
Technologie	-	-
Hlavní bojler	10 L	15 L
Kávový bojler	-	-
Napětí (V)	220/380	220/380
Příkon (W)	4200/4900	6200/7300

ROZMĚRY	GR2	GR3
Šířka	794	994
Hloubka	528	528
Výška	548	548
Váha	75 KG	87 KG



La Cimbali M23 Up

La Cimbali M23 je všestranný a snadno použitelný espresso kávovar, který nabízí dostupnost při zachování špičkové kvality značky Cimbali. Je spolehlivý, zajišťuje vysoký výkon při přípravě a vždy poskytuje vynikající výsledky v šálku.

- Možnost provedení Tall cup + Turbosteam
- Robustní a ergonomický
- Panely s tlačítky s LED diodami
- Automatická kontrola hladiny vody v kotli
- Černé, bílé, červené provedení



SPECIFIKACE	GR2	GR3
Technologie	-	-
Hlavní bojler	11 L	17,5 L
Kávový bojler	-	-
Napětí (V)	220/380	220/380
Příkon (W)	4100/4800	5900/7000

ROZMĚRY	GR2	GR3
Šířka	820	1020
Hloubka	518	518
Výška	552	552
Váha	63 KG	78 KG

La Cimbali M34

La Cimbali M34 je profesionální kávovar s pokročilými technologiemi, které zajišťují vysoký výkon a stabilitu při přípravě kávy. Vybavený volumetrickou kontrolou a intuitivním ovládáním.

- Možnost provedení Tall cup + Turbosteam
- Smart bojler
- Dotykový display
- Termodrive
- Černé, bílé, hnědé provedení



SPECIFIKACE	GR2	GR3
Technologie	-	-
Hlavní bojler	10 L	15 L
Kávový bojler	-	-
Napětí (V)	220/380	220/380
Příkon (W)	4200/4900	6200/7300

ROZMĚRY	GR2	GR3
Šířka	770	970
Hloubka	510	510
Výška	480	480
Váha	70 KG	85 KG



La Cimbali M29 Select

Kompaktní automatický kávovar na espresso vybavený mikroprocesorem, který umožňuje snadné programování dávkování kávy.

- Klasické tlačítka
- Horká voda
- Robustní a kvalitní kávovar
- Volumetrická kontrola
- Černé, stříbrné provedení



SPECIFIKACE GR2

Technologie	-
Hlavní bojler	5 L
Kávový bojler	-
Napětí (V)	220
Příkon (W)	3200

ROZMĚRY GR2

Šířka	570
Hloubka	510
Výška	547
Váha	56 KG

La Cimbali Junior DT

M21 Junior je cenově dostupný, klasicky stylový jednopákový kávovar dostupný v poloautomatické i volumetrické verzi.

- Rotační čerpadlo
- Výkonná parní tryska
- Klasické ovládání
- Výdej na horkou vodu
- Nerezové provedení



SPECIFIKACE GR1

Technologie	-
Hlavní bojler	2,5 L
Kávový bojler	-
Napětí (V)	220
Příkon (W)	1900

ROZMĚRY GR1

Šířka	320
Hloubka	470
Výška	430
Váha	33 KG



La Cimbali S39 TE

Model S39TE je plně automatický kávovar, který dokáže uspokojit všechny vaše požadavky na kvalitu kávy. Disponuje grafickým displejem pro snadnější komunikaci s přístrojem.

- Turbosteam
- Dva mlýnky
- Automatické a snadné čištění
- Vysoce spolehlivý
- Stříbrné provedení



SPECIFIKACE

Technologie	-
Hlavní bojler	5 L
Kávový bojler	3 L
Napětí (V)	220/380
Příkon (W)	3700/5100


ROZMĚRY

Šířka	534
Hloubka	672
Výška	841
Váha	75 KG

La Cimbali S60

Model S60 je plně automatický kávovar, který je koncipován zejména pro místa, která vyžadují vysoce výkonný kávovar, zaručující až 260 šálků espressa za hodinu a 600 šálků denně.

- Možnost Turbosteam nebo klasické páry
- Smart bojler
- Telemetrie
- Dotykový displej
- Černé provedení



SPECIFIKACE GR1

Technologie	-
Hlavní bojler	4 L
Kávový bojler	1 L
Napětí (V)	380
Příkon (W)	6600

ROZMĚRY GR1

Šířka	530
Hloubka	682
Výška	830
Váha	95 KG



Kávovary Casadio

Casadio

Casadio je italská firma specializující se na výrobu profesionálních kávovarů a mlýnků od roku 1950. Je známá svou spolehlivostí, vysokou kvalitou a uživatelsky přívětivým designem, což ji činí oblíbenou mezi profesionálními baristy.





Casadio Nettuno

Casadio obnovuje svou řadu kávovarů a představuje model Nettuno. Moderní a vysoce přizpůsobitelný design. Ergonomie a snadné použití z něj činí nejlepší volbu pro ty, kteří potřebují výkonný a ergonomický espresso kávovar, aniž by obětovali styl.

- Možnost provedení Tall cup + Easymilk
- Ocelový bojler
- Termosyfonický teplotní systém
- Přimíchávání studené a teplé vody
- Černé, bílé provedení



SPECIFIKACE	GR1	GR2
Technologie	-	-
Hlavní bojler	4,5 L	7 L
Kávový bojler	-	-
Napětí (V)	220	380
Příkon (W)	2800	3800

ROZMĚRY	GR1	GR2
Šířka	457	736
Hloubka	523	523
Výška	527	527
Váha	39 KG	52 KG



SPECIFIKACE	GR3	COMPACT
Technologie	-	-
Hlavní bojler	14,5 L	7 L
Kávový bojler	-	-
Napětí (V)	380	220
Příkon (W)	5600	2800

ROZMĚRY	GR3	COMPACT
Šířka	946	570
Hloubka	523	523
Výška	527	527
Váha	64 KG	47 KG



Kávovary Rocket

Rocket

Rocket Espresso je italská firma založená v roce 2007, specializující se na výrobu vysoce kvalitních espresso kávovarů. Její stroje jsou ručně vyráběné v Miláně a kombinují tradiční řemeslo s moderními technologiemi.





Rocket R 9V

R 9V se může pochlubit funkcemi, které jej odlišují v oblasti profesionálních strojů. Se systémem multi-boiler, funkcí PID, předinfuzí a časovači mohou baristé dosáhnout konzistentních výsledků.

- Multi boiler se saturovanými hlavami + PID
- Pět programovatelných programů tlaku
- Ovládání pádlem
- Dlouhé trysky
- Chromové, bílé, černé provedení



SPECIFIKACE	GR2	GR3
Technologie	MULTI B.	MULTI B.
Hlavní bojler	9 L	12 L
Kávový bojler	2 x 1,9 L	3 x 1,9 L
Napětí (V)	380	380
Příkon (W)	5600	7400

ROZMĚRY	GR2	GR3
Šířka	760	980
Hloubka	590	590
Výška	578	578
Váha	73 KG	80 KG

Rocket R9

Optimální teplotní stabilita díky saturované hlavě a implementaci PID s nerezovým multi boilerem připraví vždy skvělou kávu.

- Multi boiler se saturovanými hlavami + PID
- Nastavitelná tlačítka
- Digitální displej s časovačem
- Úpravy teploty kotle po 0,1 stupních Celsia
- Chromové, bílé, černé provedení



SPECIFIKACE	GR2	GR3
Technologie	MULTI B.	MULTI B.
Hlavní bojler	9 L	12 L
Kávový bojler	2 x 1,9 L	3 x 1,9 L
Napětí (V)	380	380
Příkon (W)	5900	7700

ROZMĚRY	GR2	GR3
Šířka	760	980
Hloubka	590	590
Výška	497	497
Váha	61 KG	69 KG



Rocket Sotto Banco

Sotto Banco je stylový kávovar pod pult, který se vyznačuje elegantními vyvýšenými hlavami vystupujícími z pultu, přičemž jak hlavní bojler, tak další zařízení jsou umístěny pod pultem.

- Multi bojler + PID
- Systém suché páry
- Nový dotykový panel
- Tlačítko pro proplachování na hlavách
- Chromové provedení



SPECIFIKACE	GR2	GR3
Technologie	MULTI B.	MULTI B.
Hlavní bojler	9 L	9 L
Kávový bojler	2 x 1,5 L	3 x 1,5 L
Napětí (V)	380	380
Příkon (W)	5700	6900

ROZMĚRY	GR2	GR3
Šířka	890	1300
Hloubka	386	386
Výška	355	355
Váha	21 KG	23 KG

Rocket RE Doppia

Na rozdíl od jakýchkoli kompromisů v kvalitě Doppia vyniká ve své třídě díky důmyslnému inženýrství, které překonává výkon většiny strojů. Kvalitní kávovar poměr cena/kvalita.

- Duální bojler
- Plně saturované hlavy
- Dry steam systém
- PID pro stejnou teplotu během extrakce
- Chromové, bílé, černé provedení



SPECIFIKACE	GR2	GR3
Technologie	DUAL B.	DUAL B.
Hlavní bojler	9 L	14 L
Kávový bojler	4 L	6,3 L
Napětí (V)	380	380
Příkon (W)	5000	5800

ROZMĚRY	GR2	GR3
Šířka	848	1060
Hloubka	603	603
Výška	500	500
Váha	60 KG	70 KG



Rocket RE A Timer

Kávovar RE A Timer využívá technologii digitálně nastavitelného senzoru tlaku, což zajišťuje přesnou kontrolu při přípravě kávy.

- [Termosiphon pro stabilní teplotu](#)
- [Automatická kontrola porcí](#)
- [Digitální displej s časovačem](#)
- [Nastavitelná tlačítka](#)
- [Chromové, bílé, černé provedení](#)



SPECIFIKACE	GR2	GR3
Technologie	TERMOSIPHON	TERMOSIPHON
Hlavní bojler	14,5 L	23 L
Kávový bojler	-	-
Napětí (V)	220/380	220/380
Příkon (W)	3300/4300	4300/5300

ROZMĚRY	GR2	GR3
Šířka	760	980
Hloubka	585	585
Výška	491	491
Váha	65 KG	75 KG

Rocket Boxer EVO

BOXER Evo zahrnuje všechny standardní specifikace modelu BOXER a obohacuje zážitek baristy o další funkce, jako je časovač na espresso a tlačítka z nerezové oceli.

- [Termosiphon pro stabilní teplotu](#)
- [Automatická kontrola porcí](#)
- [Nastavitelná tlačítka](#)
- [Digitální displej s časovačem](#)
- [Chromové, bílé, černé provedení](#)



SPECIFIKACE	GR2	GR3
Technologie	TERMOSIPHON	TERMOSIPHON
Hlavní bojler	13,2 L	23 L
Kávový bojler	-	-
Napětí (V)	220/380	220/380
Příkon (W)	3300/4300	4300/5300

ROZMĚRY	GR2	GR3
Šířka	630	850
Hloubka	490	490
Výška	471	471
Váha	70 KG	80 KG



Rocket Boxer

BOXER je kompaktní řešení, aniž by byla ohrožena výkonnost. Jeho nadměrné kapacity bojlerů zajišťují, že bez problémů zvládne špičkové požadavky na obsluhu.

- [Termosiphon pro stabilní teplotu](#)
- [Automatická kontrola porcí](#)
- [Kompaktní kávovar](#)
- [Nastavitelná tlačítka](#)
- [Chromové, bílé, černé provedení](#)



SPECIFIKACE	GR2	GR3
Technologie	TERMOSIPHON	TERMOSIPHON
Hlavní bojler	13,2 L	23 L
Kávový bojler	-	-
Napětí (V)	220	220
Příkon (W)	4300	5000

ROZMĚRY	GR2	GR3
Šířka	630	850
Hloubka	490	490
Výška	471	471
Váha	70 KG	80 KG

Rocket Boxer Tank

Boxer Tank se vyznačuje jako univerzální espresso stroj s jednou hlavou, který nabízí flexibilitu připojení k vodovodnímu systému nebo využití vestavěného 3 litrového vodního zásobníku.

- [Termosiphon pro stabilní teplotu](#)
- [Automatická kontrola porcí](#)
- [Nastavitelná tlačítka](#)
- [Kompaktní velikost](#)
- [Chromové, bílé, černé provedení](#)



SPECIFIKACE	GR1
Technologie	TERMOSIPHON
Hlavní bojler	5 L
Kávový bojler	-
Napětí (V)	220
Příkon (W)	1720

ROZMĚRY	GR1
Šířka	480
Hloubka	490
Výška	471
Váha	45 KG



Kávovary Do kanceláře

Kanceláře

Plně automatické kávovary La Cimbali, Jura a Animo jsou ideální volbou do vašich kanceláří, kde oceníte rychlou a kvalitní přípravu kávy. Tyto stroje nabízejí širokou škálu funkcí pro snadné a intuitivní ovládání.





La Cimbali S30

Kompaktní plnoautomatický espresso a cappuccino kávovar s revoluční dotykovou obrazovkou. Díky exkluzivní technologii studené mléčné pěny ještě více rozšiřuje obrovskou nabídku receptů, které si můžete vybrat a vychutnat.

- [Smart bojler](#)
- [Dotykový displej o velikosti 10,4"](#)
- [Obousměrná telemetrie](#)
- [Dva mlýnky / Dva zásobníky na kávu](#)
- [Turbosteam nebo HQ Milk napěňovač](#)



SPECIFIKACE

Technologie	-
Hlavní bojler	2 L
Kávový bojler	0,7 L
Napětí (V)	220/380
Příkon (W)	3300/4800

ROZMĚRY

Šířka	370
Hloubka	620
Výška	762
Váha	79 KG

La Cimbali S20

alý génius italské kávy. Objevte požitek ze skvělé kávy od prvního do posledního šálku. Kávovar S20 je flexibilní a inteligentní plně automatický stroj se širokou škálou výběru.

- [Smart bojler](#)
- [Dotykový displej o velikosti 7"](#)
- [Telemetrie](#)
- [Dva mlýnky / Dva zásobníky na kávu](#)
- [Turbosteam nebo HQ Milk napěňovač](#)



SPECIFIKACE

Technologie	-
Hlavní bojler	2,6 L
Kávový bojler	-
Napětí (V)	220
Příkon (W)	3200

ROZMĚRY


Šířka	370
Hloubka	620
Výška	762
Váha	71 KG



Jura WE8

Profesionální kávovar robustní konstrukce s pokročilým One Touch ovládáním, barevný displej v českém jazyce. Skvělý kávovar určený tam, kde si návštěvníci chtějí vychutnat dokonalou chuť kávy i populárních mléčných specialit.

- Ovládání One Touch – stačí jednou stíknout
- P.E.P - Pulní propaření
- Professional Aroma Grinder
- Šestnáct individuálních nápojů
- TFT displej v češtině



SPECIFIKACE

Nádržka na vodu	3 L
Zásobník na kávu	500 G
Zásobník zbytků	25 KS
Napětí (V)	220
Příkon (W)	1450

ROZMĚRY

Šířka	295
Hloubka	440
Výška	419
Váha	10 KG

Jura XJ9

Kávovar JURA XJ9 je konstruován pro použití na místech, kde je požadavek na přípravu většího množství káv za den. Díky velkým zásobníkům na vodu a kávu není třeba jejich časté doplňování.

- Vysoký výkon
- Cappuccino i latte jedním stiskem tlačítka
- Revoluční Fine Foam technologie
- Deset individuálních nápojů
- TFT displej v češtině



SPECIFIKACE

Zásobník na vodu	4 L
Zásobník na kávu	500 G
Zásobník zbytků	40 KS
Napětí (V)	220
Příkon (W)	1450

ROZMĚRY

Šířka	340
Hloubka	440
Výška	500
Váha	13 KG



Jura X8 Platin

Profesionální plnoautomatické kávovary Jura X8 jsou vhodné především pro ty, kteří hledají výkonný automatický kávovar a možnosti přípravy kávových specialit i za použití mléka a to vše na jeden stisk.

- Ovládání OneTouch – stačí jednou stiknout
- P.E.P - Pulní propaření
- Professional Aroma Grinder
- Dvacetjedna individuálních nápojů
- TFT displej v češtině



SPECIFIKACE

Nádržka na vodu	5 L
Zásobník na kávu	500 G
Zásobník zbytků	40 KS
Napětí (V)	220
Příkon (W)	1450

ROZMĚRY

Šířka	373
Hloubka	461
Výška	470
Váha	14 KG

Animo Optibeans X

Silné espresso, dokonalé cappuccino, lahodné lungo – ať už pijete cokoli, pravá chuť spočívá v těch nejmenších detailech, což přesně nabízí OptiBean X.

- Nová X-Press jednotka – 6 až 20g na 25 až 350 ml
- Uživatelsky přívětivý
- Minimální údržba
- Dotykový displej o velikosti 7"
- 95,4 % recyklovatelné



SPECIFIKACE

Technologie	-
Hlavní Bojler	1,1 L
Zásobník zbytků	140KS/8G
Napětí (V)	220
Příkon (W)	1950

ROZMĚRY

Šířka	409
Hloubka	567
Výška	780
Váha	36 KG



Kávovary Tone

Tone

Firma Tone Swiss je renomovaný výrobce kávovarů se sídlem ve Švýcarsku, známý pro svou kombinaci tradičního řemesla a moderní technologie. Specializuje se na výrobu vysoce kvalitních a inovativních kávovarů a dalšího příslušenství.

PRODUCT CATALOGUE

#miacoffee





Tone Touch 04

TONE Touch 04 nabízí zvýšenou kapacitu a kontrolu vaření díky pokročilé technologii bez bojleru. Dosahuje bezkonkurenčních extrakcí, poskytuje okamžitou horkou vodu a usnadňuje úpravy receptů.

- Filtrovaná káva mezi 1 - 4 L
- Kontrola nad míchání, průtokem vody a pulsními vzory
- Programovatelná tlačítka
- Možnosti vytváření a sdílení receptů díky aplikaci
- Stříbrné provedení



SPECIFIKACE

Průtok	16G/S
Max. objem vaření	4 L
Aplikace	ANO
Napětí (V)	220
Příkon (W)	6900

ROZMĚRY

Šířka	242
Hloubka	320
Výška	646
Váha	22 KG

Tone Touch 03

Výkonný jednoporcový kávovar TONE Touch 03 uvolňuje plný potenciál kávy a čaje stisknutím jediného tlačítka.

- Kontrola nad nastavitelnými průtoky a pulzními vzory
- Bezbojlerový kávovar - dosáhne teploty 94 °C za 2 S
- Nekonečné recepty pro čaj a kávu.
- Programovatelnost pro dávky od 200 ml až po 1,5 L.
- Černé, černé/matné, bílé, bílé/matné provedení



SPECIFIKACE

Průtok	8G/S
Max. objem vaření	1,5 L
Aplikace	ANO
Napětí (V)	220
Příkon (W)	3450

ROZMĚRY

Šířka	242
Hloubka	320
Výška	505
Váha	18 KG



Tone Nitro

Stroj TONE Nitro pracuje v souladu s kávovary Touch 03 a 04, aby poskytl komplexní řešení, které vytváří wow efekt a je dokonalým způsobem, jak splnit rostoucí požadavky spotřebitelů v oblasti čepování.

- Nitro káva a čaj
- Využívá dusík ze vzduchu namísto dusíku z lahve
- Integrovaný chladicí systém s průtokem
- Dodáváno s přizpůsobeným 5 litrovým zásobníkem
- Bílé provedení



SPECIFIKACE

Výdejní kapacita	40L/H
Min. chlazení	4 °C
Aplikace	NE
Napětí (V)	220
Příkon (W)	300

ROZMĚRY

Šířka	320
Hloubka	627
Výška	260
Váha	23,5 KG



Mlýnky Anfim

Anfim

Anfim je italská značka specializující se na výrobu kvalitních kávových mlýnků. Byla založena v roce 1992 a rychle si získala renomé díky své preciznosti a inovativnímu designu. Mlýnky Anfim jsou oblíbené především v profesionálních kavárnách.





Anfim Luna

Modernizovaný design a chytré uživatelsky přívětivé funkce s těžko překonatelným poměrem cena/výkon. Luna předdefinuje mletí.

- Čtyři programovatelné recepty
- Dotykový displej
- Násypka pro 2 kg
- Moderní design
- Černé, bílé provedení



SPECIFIKACE

Průměr kamenů	65 MM
Materiál kamenů	Speciální ocel
Typ kamenů	Ploché
Kapacita mletí	2,8 G/S
RPM	1500


ROZMĚRY

Šířka	195
Hloubka	371
Výška	580
Váha	11,2 KG

Anfim Practica

Practica je kombinací tradičního italského designu a moderního mletí na vyžádání. Nejlépe se hodí pro kavárny se středním až vysokým objemem, které vyžadují rychlé mletí a absolutní kontrolu.

- Mikrometrické nastavení mletí
- Digitální displej
- Ovládací multifunkční knoflík
- Násypka pro 1,2 kg
- Černé provedení



SPECIFIKACE

Průměr kamenů	65 MM
Materiál kamenů	Tvrzená ocel
Typ kamenů	Ploché
Kapacita mletí	4-5 G/S
RPM	1400

ROZMĚRY


Šířka	200
Hloubka	390
Výška	580
Váha	12,7 KG



Anfim Alba

Alba nabízí rychlost a přesnost s 80mm plochými mlecími kameny a intuitivním 3,5palcovým dotykovým displejem. Vysoce výkonný mlýnek pro velké zatížení.

- Tři programovatelné recepty
- Dotykový displej
- Násypka pro 2 kg
- Moderní design
- Černé, bílé provedení



SPECIFIKACE

Průměr kamenů	80 MM
Materiál kamenů	Speciální ocel
Typ kamenů	Ploché
Kapacita mletí	5,6 G/S
RPM	1500

ROZMĚRY

Šířka	210
Hloubka	381
Výška	620
Váha	14,5 KG



Mlýnky Mahlkönig

Mahlkönig

Mahlkönig je renomovaná německá společnost založená v roce 1924, specializující se na výrobu kávových mlýnků. Je známá svým důrazem na kvalitu, preciznost a inovaci. Mlýnky Mahlkönig jsou velmi oblíbené mezi profesionálními baristy a kavárnami.





Mahlkönig E65W GBS

Mlýnek E65W Grind-by-Sync obsahuje průlomovou technologii The Sync System. E65W Grind-by-Sync je významným vývojem modelu E65S Grind-by-Weight.

- GBS - Automatické nastavení dle průtoku
- GBW - Zabudovaná váha
- Násypka pro 1,2 kg
- Šest programů mletí
- Černé, bílé provedení



SPECIFIKACE

Průměr kamenů	65 MM
Materiál kamenů	Speciální ocel
Typ kamenů	Ploché
Kapacita mletí	4-5 G/S
RPM	1500

ROZMĚRY

Šířka	195
Hloubka	283
Výška	580
Váha	11,2 KG

Mahlkönig E65S GBW

Mlýnek s technologií Grind-by-Weight pro dávkování v reálném čase a patentovaným systémem Disc Distance Detection od Mahlkönig, který nastavuje jemnost mletí podle vzdálenosti mezi kameny.

- GBW - Zabudovaná váha
- Detekce portafiltru
- Šest programů mletí
- Násypka pro 1,2 kg
- Černé, bílé provedení



SPECIFIKACE

Průměr kamenů	65 MM
Materiál kamenů	Speciální ocel
Typ kamenů	Ploché
Kapacita mletí	4-5 G/S
RPM	1400

ROZMĚRY

Šířka	195
Hloubka	283
Výška	620
Váha	12,2 KG



Mahlkönig E65S

E65S je kombinací prémiové technologie mletí espressa a průkopnických funkcí, navrženou pro moderní potřeby kávových profesionálů.

- Multifunkční tlačítko s otočným ovladačem
- Inovativní ikonkové menu pro intuitivní ovládání
- Násypka pro 1,2 kg
- Šest programů mletí
- Černé, bílé provedení



SPECIFIKACE

Průměr kamenů	65 MM
Materiál kamenů	Speciální ocel
Typ kamenů	Ploché
Kapacita mletí	4-7 G/S
RPM	1400


ROZMĚRY

Šířka	195
Hloubka	283
Výška	583
Váha	11,2 KG

Mahlkönig E80W GBS

E80W Grind-by-Sync využívá průlomovou technologii The Sync System. E80W GBS představuje významný vývoj modelu E80S Grind-by-Weight a přináší pozoruhodné nové funkce.

- GBS - Automatické nastavení dle průtoku
- GBW - Zabudovaná váha
- Výkonný motor s aktivní kontrolou teploty
- Násypka pro 1,8 kg
- Černé, bílé provedení



SPECIFIKACE

Průměr kamenů	80 MM
Materiál kamenů	Speciální ocel
Typ kamenů	Ploché
Kapacita mletí	6-7 G/S
RPM	1400

ROZMĚRY


Šířka	240
Hloubka	340
Výška	630
Váha	18 KG



Mahlkönig E80S GBW

Mlýnek s technologií Grind-by-Weight pro dávkování v reálném čase a patentovaným systémem Disc Distance Detection od Mahlkönig, který nastavuje jemnost mletí podle vzdálenosti mezi kameny.

- GBW - Zabudovaná váha
- Výkonný motor s aktivní kontrolou teploty
- Násypka pro 1,8 kg
- Detekce portafiltru
- Černé, bílé provedení



SPECIFIKACE

Průměr kamenů	80 MM
Materiál kamenů	Speciální ocel
Typ kamenů	Ploché
Kapacita mletí	6-7 G/S
RPM	1400

ROZMĚRY

Šířka	240
Hloubka	340
Výška	630
Váha	18 KG

Mahlkönig E80S

E80S stanovuje standard v prémiovém mletí. Nabízí špičkovou rychlost mletí a bez problémů zvládá vysoké denní kapacity.

- Přehledný displej s multifunkčním tlačítkem
- Super výkonný mlýnek
- Výkonný motor s aktivní kontrolou teploty
- Násypka pro 1,8 kg
- Černé, bílé provedení



SPECIFIKACE

Průměr kamenů	80 MM
Materiál kamenů	Speciální ocel
Typ kamenů	Ploché
Kapacita mletí	6-7 G/S
RPM	1400

ROZMĚRY


Šířka	240
Hloubka	340
Výška	630
Váha	17,6 KG



Mahlkönig EK OMNIA

Univerzální mlýnek EK Omnia od německé společnosti Mahlkönig. Nabízí inovativní režim knihovny a dokonale přesné mletí od espressa až po filtr.

- 3 režimy mletí: klasický, časový a režim knihovny
- HMI dotykový displej
- Až 10 oblíbených receptů
- výkonný a tichý BLDC motor
- Černé, bílé provedení



SPECIFIKACE

Průměr kamenů	98 MM
Materiál kamenů	Litínová ocel
Typ kamenů	Ploché
Kapacita mletí	11-13,5 G/S
RPM	1500

ROZMĚRY

Šířka	214
Hloubka	390
Výška	663
Váha	24 KG

Mahlkönig EK43

EK43 dobyl mezinárodní svět výběrové kávy a vládne jako nesporná královna mlýnků na kávu – s vysokým výkonem, spolehlivostí a prvotřídními výsledky mletí. Její vynikající mlecí profil zůstává nepřekonaný.

- Mletí na espresso i filtr
- Snadné nastavení mletí
- Minimální retence kávy
- Robustní mlýnek s vysokou mlecí kapacitou
- Černé, bílé provedení



SPECIFIKACE

Průměr kamenů	98 MM
Materiál kamenů	Litínová ocel
Typ kamenů	Ploché
Kapacita mletí	19-21 G/S
RPM	1450

ROZMĚRY


Šířka	230
Hloubka	410
Výška	828
Váha	26 KG



Mahlkönig EK43S

EK43 S poskytuje výkonnost známého modelu EK43 od společnosti Mahlkönig v úsporném provedení, které přináší prémiové mletí kávy i do menších kaváren.

- Mletí na espresso i filtr
- Snadné nastavení mletí
- Minimální retence kávy
- Robustní mlýnek s vysokou mlecí kapacitou
- Černé, bílé provedení



SPECIFIKACE

Průměr kamenů	98 MM
Materiál kamenů	Litinová ocel
Typ kamenů	Ploché
Kapacita mletí	19-21 G/S
RPM	1450



ROZMĚRY

Šířka	230
Hloubka	680
Výška	410
Váha	24,5 KG

Mahlkönig X54

Freshový mlýnek Mahlkönig X54 vám bude skvělým pomocníkem při mletí kávy na přípravu espresso i filtrované kávy. O precizní mletí se postarají 54 mm ploché mlecí kameny.

- Mletí na espresso i filtr
- Čtyři recepty a manuální mód
- Tiché mletí
- Bez krokové nastavení hrubosti mletí
- Černé, bílé, chromové provedení



SPECIFIKACE

Průměr kamenů	54 MM
Materiál kamenů	Speciální ocel
Typ kamenů	Ploché
Kapacita mletí	1-2,8 g/s
RPM	1050

ROZMĚRY

Šířka	190
Hloubka	280
Výška	378
Váha	5,1 KG



Mlýnky Mazzer

Mazzer

Mazzer je italská společnost založená v roce 1948, která se specializuje na výrobu profesionálních kávových mlýnků. Sídlo firmy se nachází v Benátkách a je známá svou precizností, kvalitou a inovativními technologiemi.





Mazzer Kold S

Mazzer Kold S je navržen moderním, elegantním a futuristickým designem. Představuje špičkovou technologii a prémiovou kvalitu. Mazzer Kold S je spolu s Robur S nejrychlejším mlýnkem v produktové řadě.

- Vysoký výkon
- Snadné čištění
- Nízká retence
- Udržujte kávová zrna chladná nízkým otáčkám RPM
- Černé, bílé, stříbrné provedení



SPECIFIKACE

Průměr kamenů	71 MM
Materiál kamenů	Speciální ocel
Typ kamenů	Kónické
Kapacita mletí	5 G/S
RPM	420

ROZMĚRY

Šířka	240
Hloubka	480
Výška	700
Váha	30 KG

Mazzer Robur S

Mazzer Robur S je mlýnek s kónickými kameny, který je velmi oblíbený mezi baristy, kteří se potýkají s velkými denními objemy a zátěžemi. Nabízí konzistentní dávkování a nízkou retenci.

- Vysoký výkon
- Snadné čištění
- Nízká retence
- Udržujte kávová zrna chladná nízkým otáčkám RPM
- Černé, bílé, šedé, červené, stříbrné provedení



SPECIFIKACE

Průměr kamenů	71 MM
Materiál kamenů	Speciální ocel
Typ kamenů	Kónické
Kapacita mletí	5 G/S
RPM	420

ROZMĚRY

Šířka	252
Hloubka	464
Výška	720
Váha	28 KG



Mazzer Kony SG

Mlýnek s kónickými mlecími kameny s nízkými otáčkami a vestavěnou váhou, navržený pro poskytování přesných a konzistentních dávek při zjednodušení mlecího procesu. Ideální pro kavárny se střední zátěží.

- Tři programovatelné dávky podle hmotnosti nebo času
- Chladicí systém ventilátorů chrání kávová zrna před teplem
- Konzistentní výsledky
- Snadné čištění
- Černé, bílé, stříbrné, šedé, červené provedení



SPECIFIKACE

Průměr kamenů	63 MM
Materiál kamenů	Speciální ocel
Typ kamenů	Kónické
Kapacita mletí	2,5-3 G/S
RPM	420

ROZMĚRY

Šířka	240
Hloubka	413
Výška	695
Váha	22 KG

Mazzer Kony S

Kony S je navržen tak, aby zvýraznil aroma vaší kávy. Distinktivní design Mazzeru zdůrazňuje precizně zpracované komponenty a vysoce technologickou elektroniku. Ideální volbou pro kavárny se středně vysokým objemem.

- Udržujte kávová zrna chladná nízkým otáčkám RPM
- Snadné čištění
- Konzistentní výsledky
- Násypka pro 1,3 kg
- Černé, bílé, stříbrné, šedé, červené provedení



SPECIFIKACE

Průměr kamenů	63 MM
Materiál kamenů	Speciální ocel
Typ kamenů	Kónické
Kapacita mletí	2,5-3 G/S
RPM	420

ROZMĚRY

Šířka	240
Hloubka	413
Výška	651
Váha	20 KG



Mazzer Major V

Mazzer Major V je revolučním řešením pro kavárny, které chtějí pozvednout svůj zážitek z přípravy kávy na novou úroveň. Díky nízké retenci zajišťuje vždy čerstvě umleté kávová zrna.

- Chladicí systém ventilátorů chrání kávová zrna před teplem
- Mikrometrické nastavení mletí
- Systém GFC snižuje elektrostatický náboj
- Nízká retence
- Černé, bílé, stříbrné, šedé, červené provedení



SPECIFIKACE

Průměr kamenů	83 MM
Materiál kamenů	Uhlíková ocel
Typ kamenů	Ploché
Kapacita mletí	3,5-4,5 G/S
RPM	1400

ROZMĚRY

Šířka	252
Hloubka	475
Výška	681
Váha	20 KG

Mazzer Super Jolly V Pro

Ikonický design, špičková technologie a vysoká spolehlivost – Super Jolly V Pro je prémiový mlýnek určený pro náročné malé a střední kavárny, které hledají kvalitu, snadné ovládání a konzistentní výsledky.

- Chladicí systém ventilátorů chrání kávová zrna před teplem
- Mikrometrické nastavení mletí
- Systém GFC snižuje elektrostatický náboj
- Nízká retence
- Černé, bílé, stříbrné, šedé, červené, modré provedení



SPECIFIKACE

Průměr kamenů	64 MM
Materiál kamenů	Uhlíková ocel
Typ kamenů	Ploché
Kapacita mletí	4-5 G/S
RPM	1400

ROZMĚRY

Šířka	240
Hloubka	410
Výška	595
Váha	14 KG



Mazzer Philos

Jeho elegantní design, přesné zpracování a kvalitní materiály z něj činí ideální volbu pro náročné baristy. Vhodný pro všechny metody extrakce, od espressa po batch brew. Určený pro lehké komerční využití.

- Nulová retence
- Bezproblémové čištění
- Krokové nebo bezkrokové nastavení hrubosti mletí
- Single dose mlynek na kávu
- Černé, stříbrné provedení



SPECIFIKACE

Průměr kamenů	64 MM
Materiál kamenů	Speciální ocel
Typ kamenů	Ploché
Kapacita mletí	1,3-3,5 G/S
RPM	1400

ROZMĚRY

Šířka	153
Hloubka	351
Výška	361
Váha	12,5 KG

Mazzer ZM

Mazzer ZM disponuje špičkovou technologií a jedinečnými funkcemi. Je vybaven systémem digitálního nastavení mletí s motorovým ovládáním, který umožňuje baristovi kontrolovat vzdálenost mezi mlecími kameny v mikronech.

- Digitální nastavení mletí mezi kameny
- Nizká retence - 0,45g
- Uložení až 20 receptů + 4 programovatelná tlačítka
- Snadné čištění
- Černé, bílé, stříbrné provedení



SPECIFIKACE

Průměr kamenů	83 MM
Materiál kamenů	Speciální ocel
Typ kamenů	Ploché
Kapacita mletí	25-33 G/S
RPM	900

ROZMĚRY

Šířka	245
Hloubka	430
Výška	645
Váha	33 KG



Filtrace

Bwt

Filtrace

BWT (Best Water Technology) je evropská společnost zaměřená na úpravu vody. Specializuje se na inovativní řešení pro filtraci a změkčení vody. S důrazem na udržitelnost a ekologii poskytuje BWT produkty, které zajišťují čistou a bezpečnou vodu pro váš kávovar.





BWT Bestmax Smart 30

Bestmax Smart je multifunkční filtrační systém pro optimalizaci surové vody, chrání životně důležité části kávovaru, zajišťuje vyšší produkci páry i při nízkých teplotách a je tvořen kazetami, které jsou 100% recyklovatelné.

- Díky technologii bypassu je voda mineralizována
- Chrání kávovar před vodním kamenem
- Dodává vodě vysokou senzoricou kvalitu
- Lze použít horizontálně i vertikálně
- Snadná výměna



SPECIFIKACE

Objem filtru	5800 L
Provozní tlak	2 - 8 bar
Teplota vody	Od + 4 do + 30 °C
Teplota prostředí	Od + 4 do + 40 °C
Životnost	6-12 měsíců

ROZMĚRY

Průměr	130
Výška	435
Váha	2,7 KG

BWT Bestprotect XL

BWT bestprotect je filtrační řešení pro vodu se speciálními vlastnostmi. Zabraňuje nejen tvorbě vápna a sádry, ale také zajišťuje trvale vysokou hodnotu pH. Filtr dodává vodě vysoké senzoricke kvality pro výrobu horkých nápojů.

- Ochrana stroje před usazováním vápence a sádrovce
- Zachovává vysokou hodnotu pH
- Dodává vodě vysokou senzoricou kvalitu
- Lze použít horizontálně i vertikálně
- Snadná výměna



SPECIFIKACE

Objem filtru	3590 L
Provozní tlak	2 - 8 bar
Teplota vody	Od + 4 do + 30 °C
Teplota prostředí	Od + 4 do + 40 °C
Životnost	6-12 měsíců

ROZMĚRY

Průměr	147
Výška	502
Váha	4 KG



Vybavení Frigomeccanica

Vybavení

Frigomeccanica je renomovaná italská společnost specializující se na výrobu profesionálního vybavení pro pohostinství. S více než 50 letou tradicí se zaměřuje na inovace a kvalitu svých produktů, což zahrnuje bary, chladicí zařízení a další.





Bary

Moderní a elegantní barové pulty, vybavené vysokou funkčností a pokročilou chladicí technologií. Naše profesionální barové vybavení je vyrobeno na míru podle návrhových potřeb našich zákazníků.

- Kvalitní materiály
- Velký výběr barev a materiálů
- Snadná kompletace
- Vše na míru
- Modulární konstrukce



Cukrářské vitríny

Frigomeccanica se specializuje na výrobu chladících i nechladících pultů pro cukrárny. Naše pulty vynikají svou kvalitou a spolehlivostí. Díky výrobě nábytku na míru dokážeme splnit potřeby každého zákazníka.

- Chladící systémy dle potřeb
- Vysoká kvalita a spolehlivost
- Pokročilá chladící technologie
- Energetická účinnost
- Modulární konstrukce





Zmrzlinové vitríny

Velká řada zmrzlinových vitrín Frigomeccanica zahrnuje profesionální ventilované vitríny, které jsou vhodné pro profesionální a vysoce kvalitní zmrzlinárny.

- Kvalitní materiály
- Profesionální design
- Flexibilita a přizpůsobení
- Snadná údržba
- Vysoce svítivé LED diody



Pekařské vitríny

Frigomeccanica se specializuje na výrobu chladicích a nechladicích pultů pro pekařství. Naše pulty vynikají svou kvalitou a spolehlivostí.

- Výroba na míru
- Flexibilita a přizpůsobení
- Modulární konstrukce
- Vysoká kvalita
- Estetický design





Technologické komponenty

Stiltek je vyroben výhradně z hliníkových trubek a nerezových plechů, což mu zajišťuje vysokou flexibilitu a dlouhou životnost.

- Kvalitní materiály
- Vše na míru
- Obklady všech druhů
- Rychlá montáž
- Vyrobeno v Itálii

